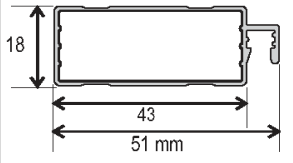
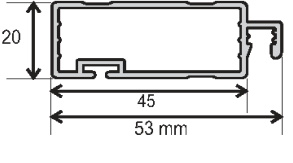
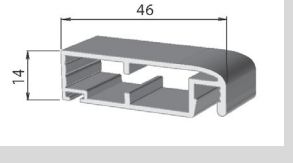
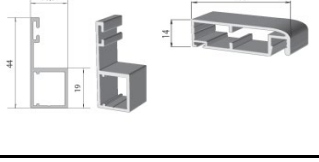


Ceník hotových dveřních sítí pro firmu INTERNET

Typ: Hotové DVEŘNÍ SÍTĚ - Zhotovení dveřních sítí dle požadavku zákazníka
Dekory: Bílá, hnědá, RAL 8003, polep renolitovou fólií a nástřik v různých RAL odstínech
Renolity (standard): Zlatý dub 01, Ořech 02, Tmavý dub 03, Bahenní dub 14, Sorento balsamico 20, Macoré 06, Cherry amaretto 10, Douglas 05, Mahagon 04, Black cherry 17, Světlý dub 18, Irský dub 07, Winchester 16, Oregon 08, Antracitová šedá 19, Šedá 13, Rustikální dub 15

Označení:	Profil:	Barva:	Cena za m ² :
DE 50x20		Bílá, hnědá, RAL8003	1 624 Kč /m²
		RAL	2 024 Kč /m ²
		Renolit	2 624 Kč /m ²
DE 50x20 LUX		Bílá, hnědá, RAL8003, RAL7016	2 120 Kč /m²
		RAL	2 520 Kč /m ²
		Renolit	3 120 Kč /m ²
<i>*V ceně sítě DE 50x20 a DE 50x20 LUX jsou: 2x PVC samozavírací pant, 1x PVC obyčejný pant, 1x madlo, 1x magnet</i>			
DE 46x14 <i>Komfort</i>		Bílá, hnědá, RAL8003, RAL7016	2 443 Kč /m²
		RAL	3 043 Kč /m ²
		Renolit	3 443 Kč /m ²
DE 46x14 + rám <i>Komfort</i>		Bílá, hnědá, RAL8003, RAL7016	3 526 Kč /m²
		RAL	4 626 Kč /m ²
		Renolit	5 226 Kč /m ²
<i>*V ceně sítě DE 46x14 Komfort + (rám) jsou: 2x Al samozavírací pant, 1x Al obyčejný pant, 1x madlo-příčka, 1x magnetický pás</i>			

Okopová příčka	230 Kč /kus
Samolepící těsnící kartáček	15 Kč /bm
Nestandardní renolit (účtuje se za každý typ profilu, u DE jsou 2 profily, rám a příčka)	2 000 Kč /profil

Uvedené ceny jsou bez DPH.

Rozměr pro výrobu je vnější rozměr křídla nebo rámu.

Tolerance výrobních rozměrů je 3mm, maximální povolený průhyb je 5mm (měřeno v 1/2 rozměru).

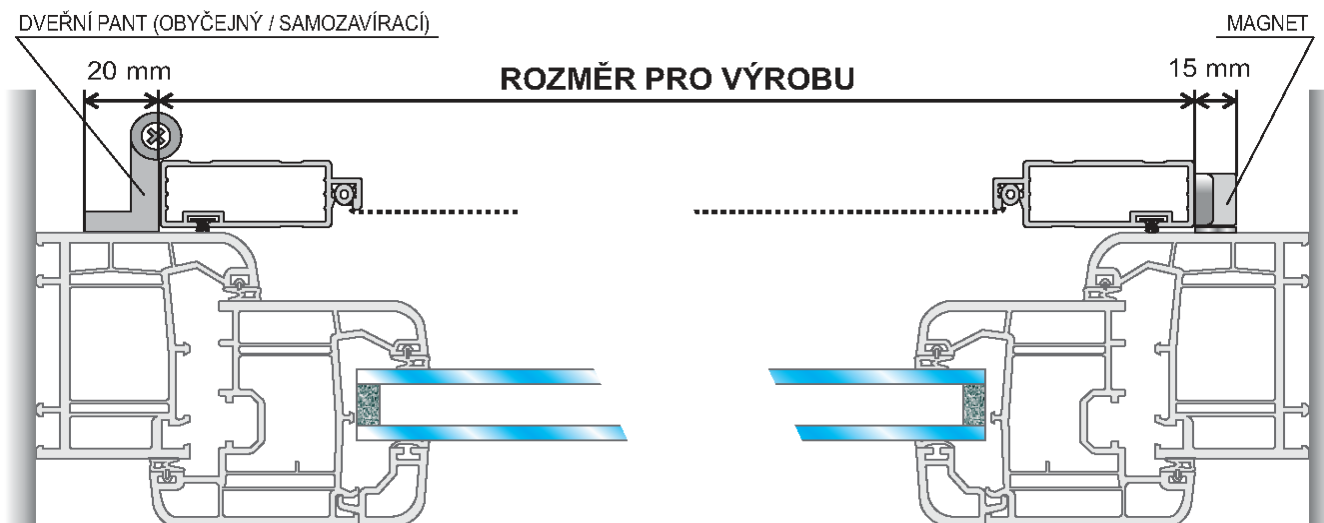
Minimální účtovatelný rozměr je 1,2 m² !!!

Platnost od: **16.10.2018**

3 SÍTĚ O-D

Dveřní otvíravá síť DE 50x20

UCHYCNÍ PEVNÉ DVEŘNÍ SÍŤ POMOCÍ PANTŮ - PŮDORYS



Zaměření sítě DE 50x20 LUX

TECHNICKÉ INFORMACE



Zaměření sítě DE 50x20

TECHNICKÉ INFORMACE



Při zaměření je nutné počítat 25mm na místo pro panty a 20mm pro místo na magnety !!!

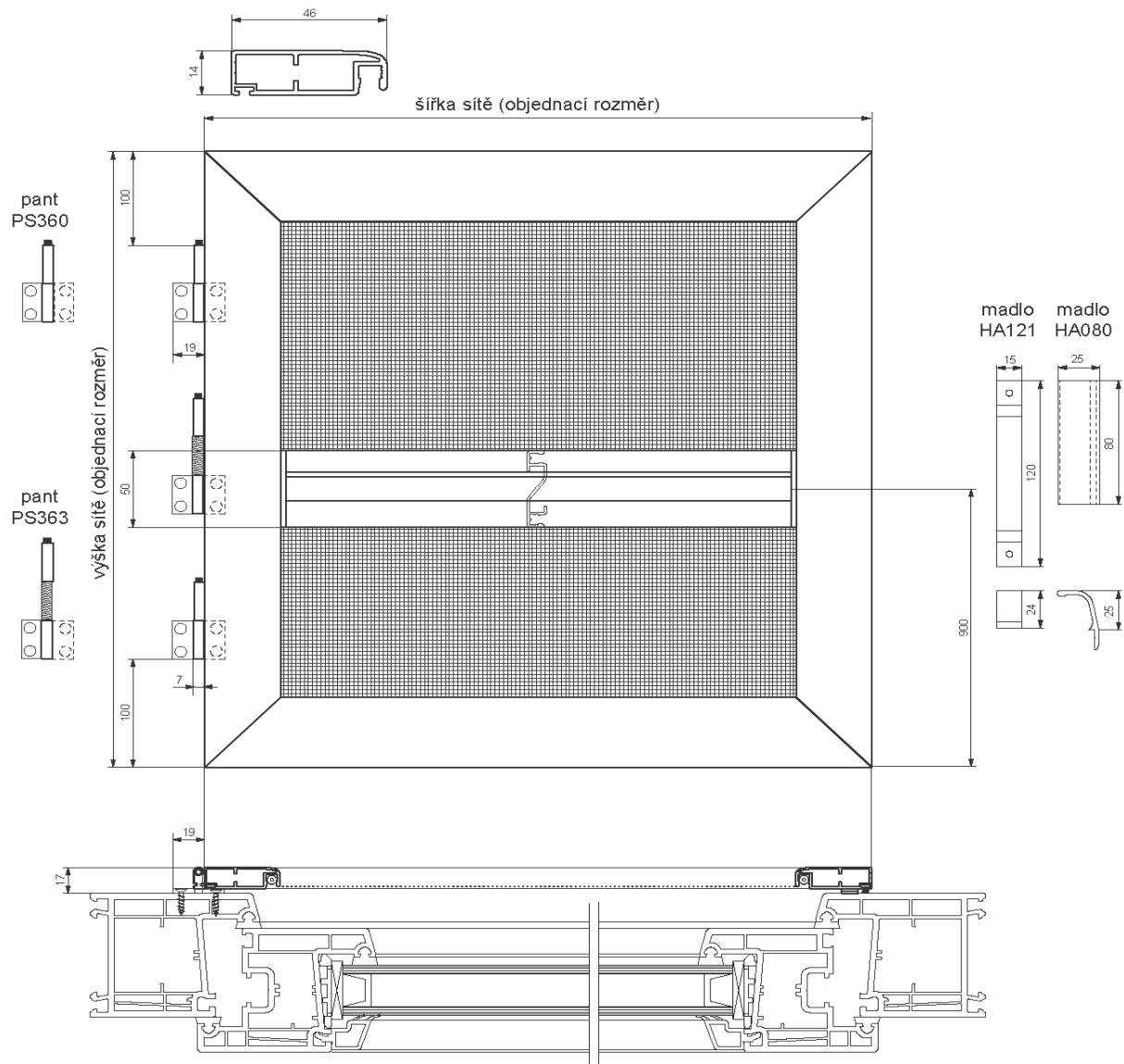
Středová příčka se montuje standardně do 1/3 výšky sítě.

Pokud chcete umístit příčku do jiné výšky, zaměří se rozměr od spodu rámu na střed příčky.

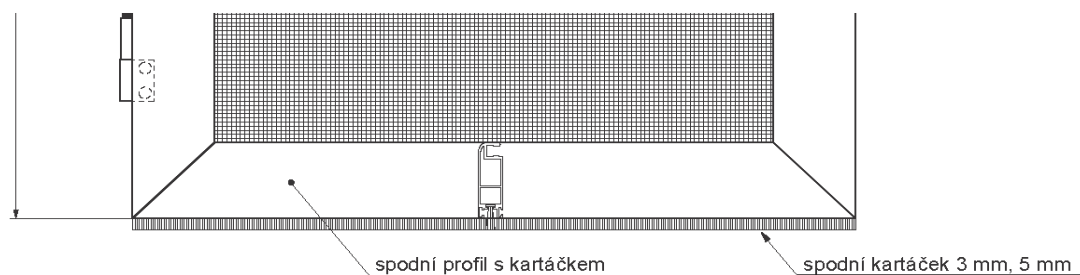
Dveřní otvíravá síť DE 46x14 Komfort

NÁVOD NA VYMĚŘENÍ PEVNÉ DVEŘNÍ SÍTĚ

MDPS562 - s rohovými nebo rovnými panty



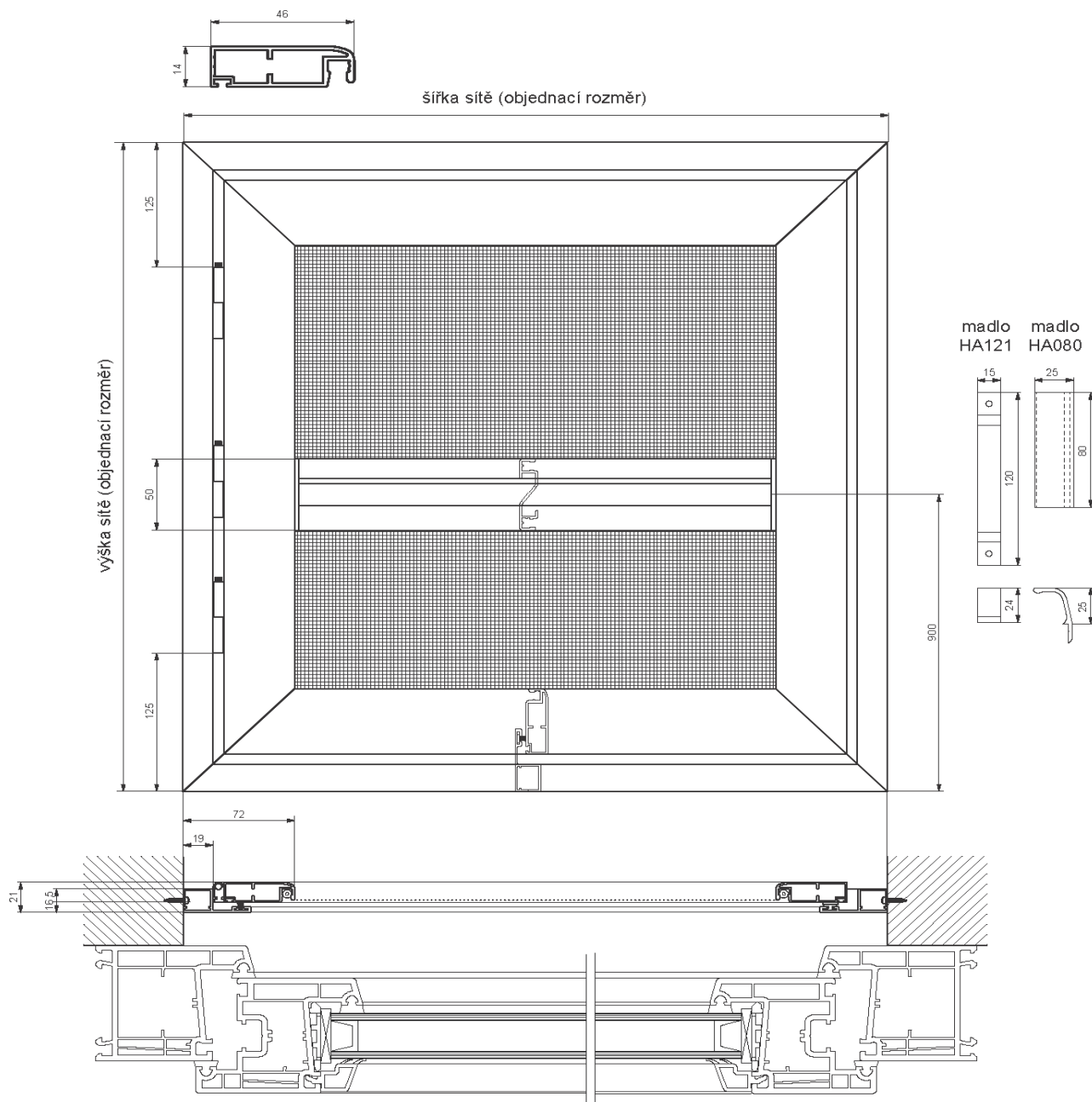
MDPS562 - s rohovými nebo rovnými panty, spodní profil s kartáčkem



Dveřní otvíravá síť DE 46x14 Komfort v rámu

NÁVOD NA VYMĚŘENÍ PEVNÉ DVEŘNÍ SÍTĚ

MDPS562 - s uzavřeným rámem



MDPS562 - s otevřeným rámem, spodní profil s kartáčem

